

BYD SONG PLUS DM-i

BYD



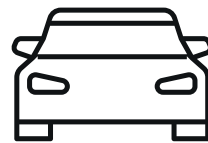
1.074 km (PBEV)
Grande autonomia

8,5 s
Aceleração 0-100 km/h

Bateria Blade Ultrassegura
AC – 3h (potência máx. 3,3 kW)

BYD SONG PLUS DM-i

ESPECIFICAÇÕES E CONFIGURAÇÕES



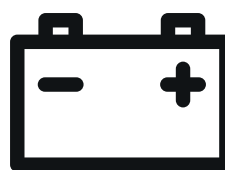
Parâmetros Básicos

Comprimento (mm)	4.705
Largura (mm)	1.890
Altura (mm)	1.680
Entre-eixos (mm)	2.765
Raio de giro (m)	5,5
Altura mínima do solo (mm)	180 (em ordem de marcha)
Peso em ordem de marcha (kg)	1.700
Volume do porta-malas (L)	574
Pneus	235/50 R19
Assentos	5
Suspensão dianteira	McPherson
Suspensão traseira	Multi-link
Freio dianteiro	Discos ventilados
Freio traseiro	Discos sólidos



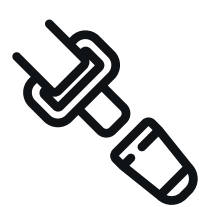
Performance

Tração	FWD
Potência máxima motor elétrico (cv)	179
Torque máximo motor elétrico (N.m)	316
Potência máxima motor a combustão (cv)	110
Torque máximo motor a combustão (N.m)	135



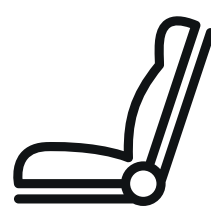
Bateria

Tipo de bateria	Blade (LFP)
Capacidade da bateria (kWh)	8,3
Tempo de recarga	AC – 3h (potência máx. 3,3 kW)



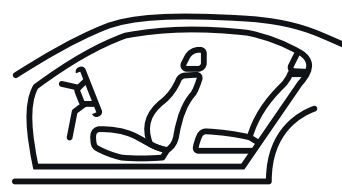
Segurança

- Airbags frontais ●
- Airbags laterais dos bancos dianteiros ●
- Airbags de cortina ●
- Aviso do uso de cinto de segurança (todos os assentos) ●
- Sensor de Pressão dos Pneus (TPMS) ●
- Freios ABS ●
- Controle de Estabilidade (ESP) ●
- Controle de Tração (TCS) ●
- Sistema Eletrônico Anticapotamento (RMI) ●
- Controle Dinâmico do Veículo (VDC) ●
- Piloto Automático Adaptativo Inteligente (ACC + stop n' go) ●
- Alerta de Colisão Frontal (FCW) ●
- Frenagem Automática de Emergência (AEB) ●
- Assistente de Mudança de Faixa (LCA) ●
- Assistente de Permanência em Faixa (LKA) ●
- Detector de Ponto Cego (BSD) ●
- Sistema de Detecção para Abertura de Portas (DOW) ●
- Assistente de Partida em Rampa (HHC) ●
- Assistente de Descida (HDC) ●
- Sensores de estacionamento (frontais e traseiros) ●
- Freios Regenerativos Inteligentes ●



Bancos

- Revestimento de tecido premium sustentável ●
- Bancos dianteiros com aquecimento e ventilação ●
- Ajuste elétrico do banco do motorista (8) ●
- Ajuste elétrico do banco do passageiro da frente (4) ●
- Encosto do banco traseiro com ajuste reclinável ●
- Sistema ISOFIX de fixação de cadeira infantil ●



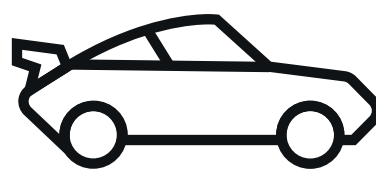
Interior

- Interior Blue&Gray ●
- Volante multifuncional ●
- Volante com revestimento premium sustentável ●
- Painel de instrumentos TFT de alta resolução e personalizável de 12,3" ●
- Recarregamento wireless de celular ●
- Cortina de teto retrátil ●
- Apoio de braço central com 2 porta-copos ●
- Tomada 12V ●



Controles

- Direção elétrica ●
- Freio de Estacionamento Elétrico (EPB) ●
- Auto Hold (AVH) ●
- Modos de condução – Eco, Normal e Sport ●
- Modo EV (100% elétrico) ●
- Modo PHEV (Híbrido Plug-in Inteligente) ●
- Keyless (abertura/fechamento e partida remotos) ●



Exterior

- Teto solar elétrico panorâmico com antiesmagamento ●
- Amortecedor pneumático do capô ●
- Antena shark ●
- Abertura e fechamento elétrico do porta-malas ●



Ar-condicionado

- Ar-condicionado automático dual zone ●
- Saída de ar para os bancos traseiros ●



Multimídia

- Multimídia com tela flutuante de 12,8" ●
- Rotação elétrica da tela multimídia ●
- 4 entradas USB ●
- Bluetooth® ●
- Câmera 360° 3D panorâmica ●
- Otimização de som premium Dirac ●
- Chamada Bluetooth® com Noise Reduction ●



Luzes

- Faróis full LED ●
- Faróis inteligentes ●
- Função follow me home ●
- Sensor crepuscular ●
- Luzes indicadoras de direção dinâmicas traseiras ●
- Daytime Running Light (DRL) ●
- Luz de neblina traseira ●
- Lanterna traseira de LED ●
- Luz ambiente configurável (cor e intensidade) ●
- Luzes de leitura touch de LED ●



Retrovisores

- Retrovisores externos elétricos rebatíveis com aquecimento ●



Garantia

- Veículo: 5 anos ou 200.000 km (sistema elétrico PHEV + baixa tensão + chassi) ●
- Bateria Blade: 8 anos ou 200.000 km ●

Consulte condições completas no Manual de Garantia

• Bluetooth® é uma marca registrada da Bluetooth SIG, Inc.
Compatibilidade e funcionalidade variam conforme o dispositivo.

LEGENDA:

NÃO DISPONÍVEL

● DISPONÍVEL

○ OPCIONAL

OPÇÕES DE
CORES

